





Jak prodloužit certifikát od SÚKL

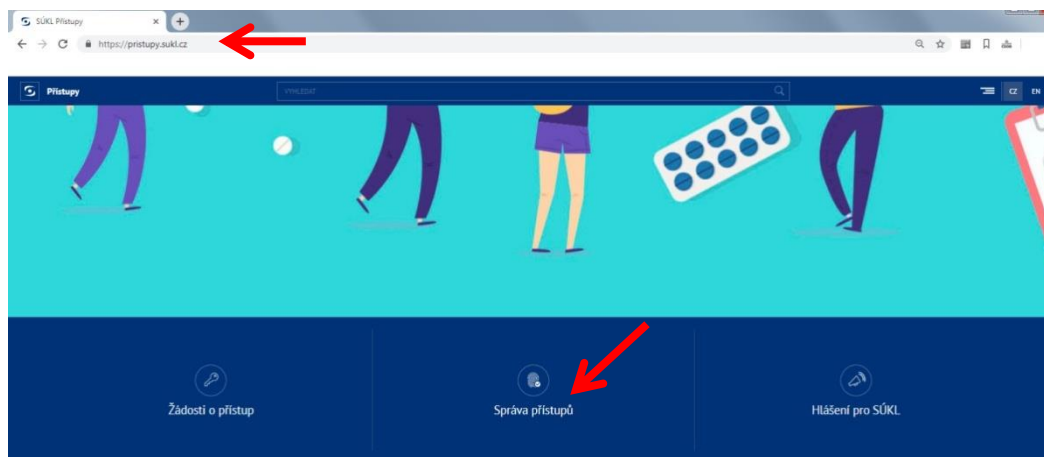
Vše je potřeba provádět jen v **podporovaných internetových prohlížečích**:

- Google Chrome 58 a vyšší, 
- Microsoft Edge 14 a vyšší, 
- Apple Safari 10 a vyšší, 
- Opera 55 a vyšší. 

Prohlížeč Internet Explorer není podporován 

Postup prodloužení

- Do adresního řádku prohlížeče napište: pristupy.sukl.cz
- Zobrazí se Vám stránka, kde v záhlaví je logo SÚKL. Pod velkým obrázkem zvolte **Správa přístupů**.



- Na stránce se automaticky přesunete na **Správa identity**, na toto tlačítko klikněte.
- Otevře se Vám přihlašovací stránka. Jelikož se potřebujete přihlásit jako Zdravotnické zařízení (k němu je certifikát vázán) je nejjednodušší přihlásit se pomocí končícího SÚKL certifikátu.

Přihlásit se lze dvěma způsoby:

- pomocí SÚKL certifikátu,
- přihlašovacími údaji do portálu (pro Zdravotnické zařízení), který je v [dopisu od SÚKL](#) plus Vámi nastavené heslo.

Přihlášení

Přihlašovací jméno / Číslo žádosti

Heslo / PIN

Přihlásit Přihlásit pomocí certifikátu

Informace k přihlášení

Informace Zdravotník Ambulance Lékárna Distributor Držitel Výrobce ZP

Pro přístup ambulance použijte prosím obdržené přístupové údaje do portálu nebo k centrálnímu úložišti, v případě obnovy údajů PIN a číslo žádosti.

Po prvním přihlášení Vám bude vygenerovaný nový portálový přístup – nové ID a k novému ID si sami nastavíte Vámi zvolené heslo, který budete moci dále využívat pro administraci celého subjektu, tedy - IČO. **Původní přístupové údaje nebudou nadále platné.**

Alternativně se lze přihlásit autentizačním certifikátem, pokud máte již certifikát **vydaný a platný**. Certifikát je nutné mít instalovaný v úložišti Vašeho počítače, nebo v úložišti Vašeho webového prohlížeče. Pokud již certifikát není platný, musíte použít přihlašovací údaje výše.

Portál Externích identit Admin - Praktik SW s.r.o.

Domů / Nové přihlašovací údaje

Vystavení nových přístupových údajů pro Vaše zařízení

Dobrý den, provedte prosím aktualizaci Vašich přístupových údajů pracoviště.
 Připravili jsme pro Vás nové jednotné přístupové údaje do portálu, které budou sloužit pro administraci celé Vaší společnosti (pokud poskytujete služby na více adresách).
 Přístup pracoviště můžete použít pro vygenerování autentizačního certifikátu SÚKL, i když skončí jeho platnost. Alternativní přístup do portálu pomocí certifikátu v tomto případě nebude fungovat.

Za tímto účelem je nutné změnit si přístupové heslo. Nové přístupové údaje si prosím zapamatujte. **Původní přístupové údaje již nebudou po změně funkční.**

Vaše nové přihlašovací jméno do portálu je 0009875137

Je nutné si nastavit Vaše nové heslo
 Heslo musí být min 12 znaků dlouhé. Musí obsahovat min. jedno malé písmeno, jedno velké písmeno a číslici. Nepoužívejte prosím diakritiku ani speciální znaky.

Nové heslo
 Nové heslo znovu

Zkontrolujte si Vaše kontaktní údaje
 Aktuální emailové kontaktní údaje budou v případě potřeby použity pro zaslání noviněk a změn, které bude Státní ústav pro kontrolu léčiv v budoucnu připravovat. Kontaktní telefonní číslo je vhodné pro rychlé zodpovězení dotazů a vyřízení nenařadých úkolů. Vyhlešení kontaktních údajů je dobrovolné a slouží pouze ke zlepšení kvality poskytování služeb Státním ústavem pro kontrolu léčiv.

Mobil (bez předvolby)
 Email

Informace o zpracování osobních údajů
 Státní ústav pro kontrolu léčiv zpracovává poskytnuté údaje za účelem identifikace a následné autentizace žadatele při přístupu k informačnímu systému Centrálního úložiště elektronických receptů, a to na základě § 81 odst. 1 písm. d) zákona č. 378/2007 Sb., o léčivech. Bližší informace o zpracování osobních údajů, zejména o Vašich právech, jako je právo na přístup a na námitku, najdete v sekci Ochrana osobních údajů.

Odeslat

Upozornění

Po prvním přihlášení na tomto novém portále Vám bude vygenerovaný nový portálový přístup – nové ID a k novému ID si sami nastavíte Vámi zvolené heslo. Nové ID a zvolené heslo budete moci dále využívat pro administraci Vašeho zdravotnického zařízení. **Původní přístupové údaje nebudou nadále platné.**

- Po vyplnění nového hesla, mobilu a mailu stiskněte tlačítko **Odeslat**.
- Odesláním formuláře dochází k nastavení výše uvedených údajů. **Po tomto potvrzení již nebude původní heslo z žádosti dále funkční.** Portál ještě jednou zobrazí všechny možnosti loginu pro přístup do eReceptu a na tento portál. **Tyto údaje si poznamenejte** (v budoucnu je budete potřebovat). Současně s tím dojde k odeslání emailové zprávy se všemi loginy na Vámi uvedený email.
- Po potvrzení je možné se přihlásit novým loginem a heslem do tohoto portálu a vygenerovat si certifikát zdravotnického zařízení pro přístup do systému eRecept. Také je možné přihlásit se jen pomocí SÚKL certifikátu.
- Jakmile se přihlásíte na své Zdravotnické zařízení, zvolte záložku **Certifikáty**.

Praktik SW spol. s .r.o.
IČ: 63487721

Obecné Pracoviště **Certifikáty** Moje žádosti Historie

Lze vygenerovat samostatný certifikát pro každé pracoviště provozovatele nebo jeden společný certifikát pro všechna pracoviště provozovatele. Pokud provozovatel vykonává více druhů činností, je nutné vygenerovat pro každý druh činnosti (distributor, lékárna, zdravotnické zařízení atd.) certifikát zvlášť. Platnost vydaných certifikátů je 2 roky od data generování. V případě, že došlo k vygenerování společného certifikátu pro všechna pracoviště a přihlásí se další pracoviště provozovatele, pak si může certifikát pouze stáhnout. Pokud níže uvedený seznam pracovišť neodpovídá seznamu pracovišť provozovatele, která budou komunikovat se systémy SÚKL, prosím kontaktujte SÚKL na emailové adrese erecept@sukl.cz.

Agenda ID	Název agendy	Platný od	Platný do	Generovat	Zneplatnit	Certifikát
12	Ambulantní pracoviště 1/0	05.03.2019 10:50:58	12.03.2019 00:11:45	Převydat	Zneplatnit	

- Zde vidíte původní certifikát, kde se Vám zobrazí tlačítko **Převydat** (toto tlačítko se objeví nejdříve měsíc před expirací certifikátu).
- Po zmáčknutí tlačítka **Převydat**. V otevřené tabulce vyplníte heslo k novému certifikátu, stisknete **Odeslat**. **Nyní počkáte** na vygenerování nového certifikátu (cca do 5 minut). Stránka se sama pravidelně aktualizuje. Jakmile uvidíte opět tlačítko **Diskety**, jedná se již o nový certifikát, který si stáhněte a [nainstalujete do Windows](#). Je potřeba jej také vyměnit [ve Službách Praktika](#)¹.

Agenda ID	Název agendy	Platný od	Platný do	Generovat	Zneplatnit	Certifikát
12	Ambulantní pracoviště 1/0	27.02.2019 10:12:42	26.02.2021 10:12:42		Zneplatnit	

¹ v případě výměny certifikátu od SÚKL, **nej neměňte ve Službách Praktika ve stejný den, jako jste si nový certifikát generovali. Nemohli byste už v tento den vystavovat eNeschopenky z důvodu, že ČSSZ si nové certifikáty registruje až večer.**